

Sundsvalls Teaterförening
Org.nr 889200-9237

Årsredovisning

för

Sundsvalls Teaterförening

Räkenskapsåret

2010

VERKSAMHETSBERÄTTELSE

Sundsvalls Teaterförening är en allmännyttig ideell förening med uppgift att arrangera scenkonstföreställningar som produceras av Riksteatern och av andra turnerande producenter. Verksamheten finansieras huvudsakligen med intäkter från de genomförda arrangemangen, sponsorbidrag från företag och ett kommunalt driftbidrag. Föreningen bedriver också ett särskilt projekt för utveckling och främjande av scenkonst i Sundsvall. Den verksamheten finansieras av medel i en *Fond för scenkonstfrämjande åtgärder i Sundsvall*. Fonden bildades genom att föreningen fick ett villkorat ekonomiskt bidrag från Riksteatern och med återvunnen moms i samband med att verksamheten momsregistrerades 2007.

Föreningsnamn - varumärke

Föreningen är medlem i Riksteatern både centralt och regionalt under namnet Sundsvalls Teaterförening. All verksamhet har under 2010 marknadsförts och kommunicerats under varumärket *Scen Sundsvall – en del av Riksteatern*.

Föreningsverksamheten

Som ett led i föreningens utvecklingsprojekt har ingått att verka för ökat teaterintresse i Sundsvall, att öka medlemsantalet och att öka medlemmarnas engagemang. Antalet medlemmar har under året ökat med 105 till totalt 916. Föreningens säsongsvisa medlemsmöten samlar regelbundet drygt 300 personer.

Arrangemangen

Föreningen har under året, i egen regi eller i samarbete med annan, genomfört 26 olika arrangemang med totalt 33 föreställningar. Den sammanlagda publiken uppgick till 6 253 personer.

Omsättning

Föreningens nettoomsättning d.v.s. intäkter från biljetter, garderob, programförsäljning o dyl. sjönk under 2010 jämfört med föregående år med 158 000 kr trots att antalet besökande till våra arrangemang ökade. Förklaringen till detta är att vi i några fall lyckades träffa avtal med producenter om delning av den ekonomiska risken och intäkterna. I redovisning en ingår därför bara vår andel av intäkterna. Om man summerar vår och medarrangörernas totala nettoomsättning från arrangemangen blir resultatet i stället en ökning av omsättningen med 200 000 kr. jämfört med 2009.

Resultat 2010

Årets verksamhet resulterade i ett underskott på 123 205 kr. Verksamheten hade ursprungligen budgeterats till att ge ett underskott på 219 000 kr. Att det slutliga resultatet för verksamheten blev så mycket bättre än vad som budgeterats beror på att arrangemangen gav ett betydligt bättre resultat än vad vi hade beräknat och på ekonomiska effekter av den stora medlemsökningen.

Eftersom underskottet beror på planerade kostnader för utvecklingsverksamheten har styrelsen beslutat att disponera 123 205 kr ur utvecklingsfonden. Efter denna bokföringstransaktion blir årets resultat 0 kr.

JN cl

EKONOMISKA NYCKELTAL

Föreningens ekonomiska utveckling under 5 år i sammandrag

| | <u>2010</u> | <u>2009</u> | <u>2008</u> | <u>2007</u> | <u>2006</u> |
|---|-------------|-------------|-------------|-------------|-------------|
| Nettoomsättning (Tkr) | 588 | 746 | 713 | 578 | 507 |
| Intäkter totalt (Tkr) | 1 229 | 1 462 | 1 219 | 1 706 | 1 025 |
| Resultat efter finansiella poster (Tkr) | -123 | -33 | -125 | 409 | 28 |
| Resultat efter bokslutsdispositioner | 0 | 37 | 21 | -88 | 28 |
| Balansomslutning (Tkr) | 564 | 689 | 665 | 832 | 925 |
| Likviditet (%) | 401 | 485 | 969 | 805 | 114 |
| Soliditet (%) | 76 | 80 | 90 | 87 | 14 |
| Antal arrangemang | 26 | 19 | 17 | 16 | 19 |
| Antal spelade föreställningar* | 33 | 23 | 26 | 22 | 24 |
| Total publik | 6 253 | 4 788 | 8 248 | 3 424 | 3 403 |
| Antal medlemmar | 916 | 811 | 715 | 610 | 579 |

* Inklusive föreställningar i samband med medlemsmöten

RESULTATRÄKNING

| | Not | 2010 | 2009 |
|---|-----|-------------------|-------------------|
| Rörelsens intäkter | | | |
| Nettoomsättning | 1 | 587 843 | 716 930 |
| Övriga rörelseintäkter | 2 | 641 104 | 745 081 |
| Summa intäkter | | 1 228 947 | 1 462 011 |
| Rörelsens kostnader | | | |
| Föreställningskostnader | 3 | -661 633 | -837 676 |
| Övriga externa kostnader | | -208 524 | -193 319 |
| Personalkostnader | | -492 292 | -479 679 |
| Avskrivningar av anläggningstillgångar | 4 | -5 170 | -2 415 |
| Summa kostnader | | -1 367 619 | -1 513 089 |
| Rörelseresultat | | -138 672 | -51 078 |
| Resultat från finansiella poster | | | |
| Ränteintäkter | | 445 | 3 261 |
| Vinstutdelning andelar | | 15 023 | 15 017 |
| Räntekostnader | | 0 | -40 |
| Resultat efter finansiella poster | | -123 205 | -32 840 |
| Extraordinära intäkter och kostnader | | | |
| Extraordinära intäkter | | 0 | -50 |
| Avsättning ungdomsprojekt | | 0 | -12 647 |
| Återföring från fond scenkonstfrämjande åtgärder | | 123 205 | 75 000 |
| Återföring från fond för barn- o ungdomsverksamhet | | 0 | 7 500 |
| Resultat efter extraordinära intäkter och kostn. | | 123 205 | 69 803 |
| Bokslutsdispositioner | | | |
| Avsättning till fond | | 0 | 0 |
| Årets resultat | | 0 | 36 963 |

gnc

BALANSRÄKNING

| TILLGÅNGAR | Not | 2010-12-31 | 2009-12-31 |
|--|------------|-------------------|-------------------|
| Anläggningstillgångar | | | |
| Inventarier | 4 | 20677 | 23855 |
| Andelar | 5 | 625 | 602 |
| Summa anläggningstillgångar | | 21 302 | 24 457 |
| Omsättningstillgångar | | | |
| Kortfristiga fordringar | | | |
| Förutbetalad kostnader och upplupna intäkter | 6 | 63 333 | 158 300 |
| Kassa och bank | 7 | 479 250 | 506 247 |
| Summa omsättningstillgångar | | 542 583 | 664 547 |
| SUMMA TILLGÅNGAR | | 563 885 | 689 004 |
| | | | |
| EGET KAPITAL OCH SKULDER, | Not | 2010-12-31 | 2009-12-31 |
| Eget kapital | | | |
| Fond för scenkonstfrämjande åtgärder i Sundsvall | | 334 078 | 457 283 |
| Fond för barn- och ungdomsverksamhet | | 0 | 0 |
| Resultatutjämningsreserv | | 94 616 | 94 616 |
| Summa eget kapital | | 428 694 | 551 899 |
| | | | |
| Kortfristiga skulder | | | |
| Leverantörsskulder | | 7 998 | 41 708 |
| Övriga kortfristiga skulder | 8 | 60 968 | 29 982 |
| Upplupna kostnader och förutbetalda intäkter | 9 | 66 225 | 65 415 |
| Summa kortfristiga skulder | | 135 191 | 137 105 |
| | | | |
| SUMMA SKULDER OCH EGET KAPITAL | | 563 885 | 689 004 |

5/2 0

TILLÄGGSUPPLYSNINGAR

Redovisningsprinciper 2010 2009

Årsredovisningen har upprättats i enlighet med Årsredovisningslagen och Bokföringsnämndens allmänna råd.

Inventarier vid kansliet avskrivs med 20 % per år.

Not 1 Nettoomsättning

| | | |
|---------------------------------------|----------------|----------------|
| Biljettintäkter | 550 275 | 693 862 |
| Garderobsintäkter | 1 216 | 7 892 |
| Intäkter provision programförsäljning | 3 642 | 776 |
| Intäkter servering | 3 613 | 0 |
| Intäkter samarrangemang | 0 | 14 400 |
| Övriga intäkter | 29 096 | 28 868 |
| | <u>587 843</u> | <u>745 798</u> |

Not 2 Övriga rörelseintäkter

| | | |
|---------------------------------|----------------|----------------|
| Medlemsavgifter | 65 443 | 58 715 |
| Driftbidrag Sundsvalls kommun | 384 500 | 410 000 |
| Lönebidrag | 184 631 | 206 184 |
| Abonnerad föreställning | 0 | 0 |
| Övriga bidrag momsfrött | 25 154 | 31 314 |
| Mat i samband med föreställning | 0 | 0 |
| Övriga rörelseintäkter | 0 | 10 000 |
| | <u>641 104</u> | <u>716 213</u> |

Not 3 Föreställningskostnader

| | | |
|--|----------------|----------------|
| Gage | 287 600 | 481 080 |
| Lokalhyra | 97 580 | 52 800 |
| Tjänster Sundsvalls Teater / Tonhallen | 76 221 | 65 901 |
| Marknadsföringskostnader | 71 143 | 101 377 |
| Blommor och övriga kostnader | 22 155 | 18 239 |
| Publikarbete | 0 | 634 |
| Hotell | 2 779 | 8 865 |
| Medarrangörsbidrag | -17 340 | 2 591 |
| Köpta tjänster föreställningar | 4 050 | 13 579 |
| Tryckning teaterprogram | 33 947 | 0 |
| Provision biljettförsäljning | 68 952 | 54 838 |
| Resor i samband med föreställning | 3 774 | 0 |
| Kostnader programförsäljning | 0 | 0 |
| Förtäring i samband med föreställning | 10 772 | 37 772 |
| | <u>661 633</u> | <u>837 676</u> |

Not 4 Avskrivningar

Inventarier kansliet

| | | |
|-------------------------------|---------------|---------------|
| Anskaffningsvärde | 90 070 | 88 078 |
| Avskrivningar | -69 393 | -64 223 |
| <i>Utgående bokfört värde</i> | <u>20 677</u> | <u>23 855</u> |

JNO

Not 5 Andelar

Andelsbevis nr 11i FHP, vinstdelning

| | |
|------------|------------|
| 625 | 602 |
| <u>625</u> | <u>602</u> |

Not 6 Förutbetalda kostnader och upplupna intäkter

Kundfordringar

| | |
|--------|--------|
| 28 688 | 15 750 |
|--------|--------|

Förutbetald marknadsföring

| | |
|---|--------|
| 0 | 27 950 |
|---|--------|

Fordran moms

| | |
|--------|--------|
| 34 645 | 75 256 |
|--------|--------|

Interimsfordringar

| | |
|---|--------|
| 0 | 39 344 |
|---|--------|

| | |
|---------------|----------------|
| <u>63 333</u> | <u>158 300</u> |
|---------------|----------------|

Not 7 Kassa och bank

Garderobskassa

| | |
|-----|-----|
| 753 | 753 |
|-----|-----|

Postgiro

| | |
|--------|--------|
| 19 904 | 39 331 |
|--------|--------|

Bank

| | |
|---------|---------|
| 421 118 | 395 663 |
|---------|---------|

Skattekonto

| | |
|--------|--------|
| 37 475 | 70 500 |
|--------|--------|

| | |
|----------------|----------------|
| <u>479 250</u> | <u>506 247</u> |
|----------------|----------------|

Not 8 kortfristiga skulder

Personalens källskatt

| | |
|--------|--------|
| 11 939 | 14 649 |
|--------|--------|

Särskild löneskatt

| | |
|-------|-------|
| 5 878 | 2 686 |
|-------|-------|

Övriga kortfristiga skulder

| | |
|--------|---|
| 38 375 | 0 |
|--------|---|

Skuld ungdomsprojektet

| | |
|-------|--------|
| 4 776 | 12 647 |
|-------|--------|

| | |
|---------------|---------------|
| <u>60 968</u> | <u>29 982</u> |
|---------------|---------------|

Not 9 Upplupna kostnader och förutbetalda intäkter

Övriga upplupna kostnader

| | |
|---|-------|
| 0 | 6 987 |
|---|-------|

Upplupna semesterlöner

| | |
|--------|--------|
| 42 826 | 35 559 |
|--------|--------|

Upplupna soc.avgifter semesterlöner


| | |
|--------|--------|
| 13 456 | 11 173 |
|--------|--------|


Upplupna soc.avgifter


| | |
|-------|--------|
| 9 943 | 11 696 |
|-------|--------|


| | |
|---------------|---------------|
| <u>66 225</u> | <u>65 415</u> |
|---------------|---------------|

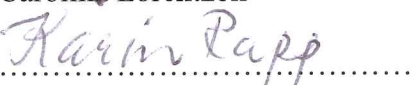
Sundsvall 2011-03-02



.....
Staffan Mjones, ordf


.....
Cecilia Dahlbeck



.....
Sven-Ove Jacobsson

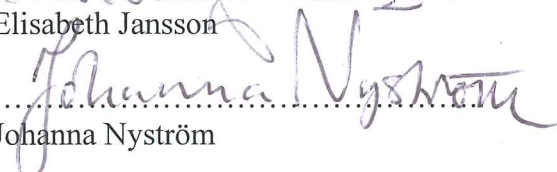

.....
Carolina Lorentzon


.....
Karin Rapp


.....
Frans Costell


.....
Anna Frisk


.....
Elisabeth Jansson


.....
Johanna Nyström

REVISIONSBERÄTTELSE

Till föreningsstämman i

Sundsvalls teaterförening

Org.nr 889200-9237

Vi har granskat årsbokslutet och bokföringen samt styrelsens förvaltning i Sundsvalls teaterförening för räkenskapsåret 2010. Det är styrelsen som har ansvaret för räkenskapshandlingarna och förvaltningen. Vårt ansvar är att uttala oss om årsbokslutet och förvaltningen på grundval av vår revision.

Revisionen har utförts i enlighet med god revisionssed i Sverige. Det innebär att vi planerat och genomfört revisionen för att i rimlig grad försäkra oss om att årsbokslutet inte innehåller väsentliga fel. En revision innefattar att granska ett urval av underlagen för belopp och annan information i räkenskapshandlingarna. I en revision ingår också att pröva redovisningsprinciperna och styrelsens tillämpning av dem samt att bedöma den samlade informationen i årsbokslutet. Som underlag för vårt uttalande om ansvarsfrihet har vi granskat väsentliga beslut, åtgärder och förhållanden i föreningen för att kunna bedöma om någon styrelseledamot är ersättningsskyldig mot föreningen. Vi har även granskat om någon styrelseledamot på annat sätt handlat i strid med föreningens stadgar. Vi anser att vår revision ger oss rimlig grund för vårt uttalande nedan.

Årsbokslutet har upprättats i enlighet med god revisionssed i Sverige.

Styrelsens ledamöter har enligt vår bedömning inte handlat i strid med föreningens stadgar. Vi tillstyrker att föreningsstämman beviljar styrelsen ansvarsfrihet för räkenskapsåret.

Sundsvall 2011-02-17


Arne Näsvik


Lars Saltin